















Planungsbeispiel

Seite : 1
Datum : 14.11.2022

Pos		Artikelnummer / Bezeichnung	Menge
1		7224001 MONA-Holmeelement H75+8,5 B 1,9 x H 84 x T 40 cm neu Haupt 2022 - direkt aus Furniersperrholz Birke Natur, mit 2 Querverbindern, Lochreihenraster 12,5 cm. Inkl. Höhenversteller und Kunststoffgleiter. Kombinierbar mit PROLINE Schränken. Passende Rückwände, Dächer und Konstruktionsböden sind separat zu bestellen.	1,00
2		5242440 ProLine-Türenschränk B 80 x H 50 x T 40 cm S. p0249 2 Türen, inkl. 1 verstellbarer Fachboden.	1,00
3		5240411 ProLine-Sockelrahmen B 80 x H 8,5 x T 37 cm S. p0242 inkl. Höhenversteller, Dekor Silber, passend für Schränke B 80 x T 40 cm.	1,00
4		7132402 ProLine-Spiegel mit Leisten oben und unten B 76,1 x H 46,2 x T 1,2 cm S. X21 H=50 cm, für Schrank B=80 cm	1,00

Pos	Artikelnummer / Bezeichnung	Menge
5	7124074 MONA-Konstruktionsboden B 80 x H 1,9 x T 40 cm neu Haupt 2022 - direkt zur Stabilisierung und als Ablagefläche. Max. zulässige Bodenlast 20kg.	1,00
		
6	7224002 MONA-Holmeelement H100+8,5 B 1,9 x H 109 x T 40 cm neu Haupt 2022 - direkt aus Furniersperrholz Birke Natur, mit 2 Querverbindern, Lochreihenraster 12,5 cm. Inkl. Höhenversteller und Kunststoffgleiter. Kombinierbar mit PROLINE Schränken. Passende Rückwände, Dächer und Konstruktionsböden sind separat zu bestellen.	1,00
		
7	7124064 MONA-Sockelboden B 80 x H 9,9 x T 40 cm neu Haupt 2022 - direkt Konstruktionsboden mit silbern beschichteten Sockelleisten für einen geschlossenen Bodenbereich.	1,00
		
8	7124074 MONA-Konstruktionsboden B 80 x H 1,9 x T 40 cm neu Haupt 2022 - direkt zur Stabilisierung und als Ablagefläche. Max. zulässige Bodenlast 20kg.	1,00
		
9	7224098 MONA-Rückwand-Set Dekor B 80 x H 51,9 x T 40 cm neu Haupt 2022 - direkt Stabilisierendes Rückwandset bestehend aus: 2 Konstruktionsböden und einer Dekor-Rückwand. Max. zulässige Bodenlast 20kg.	1,00
		

Pos		Artikelnummer / Bezeichnung	Menge
10		7224002 MONA-Holmeelement H100+8,5 B 1,9 x H 109 x T 40 cm neu Haupt 2022 - direkt aus Furniersperrholz Birke Natur, mit 2 Querverbindern, Lochreihenraster 12,5 cm. Inkl. Höhenversteller und Kunststoffgleiter. Kombinierbar mit PROLINE Schränken. Passende Rückwände, Dächer und Konstruktionsböden sind separat zu bestellen.	1,00
11		7124068 MONA-Sockelboden Segment 45° B 51,9 x H 9,9 x T 40 cm neu Haupt 2022 - direkt Konstruktionsboden mit silbern lackierten Sockelleisten für einen geschlossenen Bodenbereich.	1,00
12		7124078 MONA-Konstruktionsboden Segment 45° B 51,9 x H 1,9 x T 40 cm neu Haupt 2022 - direkt zur Stabilisierung und als Ablagefläche. Max. zulässige Bodenlast 20kg.	3,00
13		7224001 MONA-Holmeelement H75+8,5 B 1,9 x H 84 x T 40 cm neu Haupt 2022 - direkt aus Furniersperrholz Birke Natur, mit 2 Querverbindern, Lochreihenraster 12,5 cm. Inkl. Höhenversteller und Kunststoffgleiter. Kombinierbar mit PROLINE Schränken. Passende Rückwände, Dächer und Konstruktionsböden sind separat zu bestellen.	1,00
14		5242440 ProLine-Türenschränk B 80 x H 50 x T 40 cm S. p0249 2 Türen, inkl. 1 verstellbarer Fachboden.	1,00

Pos	Artikelnummer / Bezeichnung	Menge
15	5240411 ProLine-Sockelrahmen B 80 x H 8,5 x T 37 cm S. p0242 inkl. Höhenversteller, Dekor Silber, passend für Schränke B 80 x T 40 cm.	1,00
		
16	7132452 ProLine-Whiteboard Rückwand B 76,1 x H 46,1 x T 2 cm S. X21 H=50 cm, für Schrank B=80 cm	1,00
		